

#37 – Google Meet a Jamboard pro začátečníky

Štěpánka Baierlová, Dan Thaisz

Učíme online

Projekt Česko.Digital,
komunity expertních dobrovolníků

 učímeonline.cz



500 škol

Technologická pomoc



1030 zařízení

Sbírka počítačů



36 webinarů

Učíme nanečisto

>
cesko.digital

Štěpánka Baierlová

- ZŠ Lerchova Sušice
- Centrum robotiky Plzeň
- učitelka na 2. stupni
- matematika, informatika, robotika
- s.baierlová@gmail.com

Dan Thaisz

- IT konzultant, lektor
- G Suite Deployment Specialist
- Google Cloud Partner
- www.jaknagsuite.cz
- dan@thaisz.net

O čem to dnes bude?

```
graph TD; A[O čem to dnes bude?] --> B[Google Meet]; A --> C[Google Jamboard];
```

Google Meet
= nástroj pro
videokonference

Google Jamboard
= sdílená tabule

Google Meet

nástroj pro videokonference



- součást Google Workspace
- jednoduchý nástroj
- umožňuje synchronní výuku
- přenos zvuku i obrazu
- doprovodný chat
- 100 účastníků pro Google Workspace (G Suite)
- integrace s kalendářem

Google Meet (pojdme zkoušet)

- chat, účastníci
- mikrofon (Ctrl+D), kamera (Ctrl+E)
- rozvržení (nově dlaždice až 49 účastníků)
- nahrávání schůzky
- rozmazání pozadí
- ovládání pro moderátora (sdílení obrazovky, chat, rychlý přístup)



MODERÁTOR
(zakládá schůzku)

ÚČASTNÍK
(připojí se ke schůzce)

Kdo může založit Meet?

Kdo se může připojit?

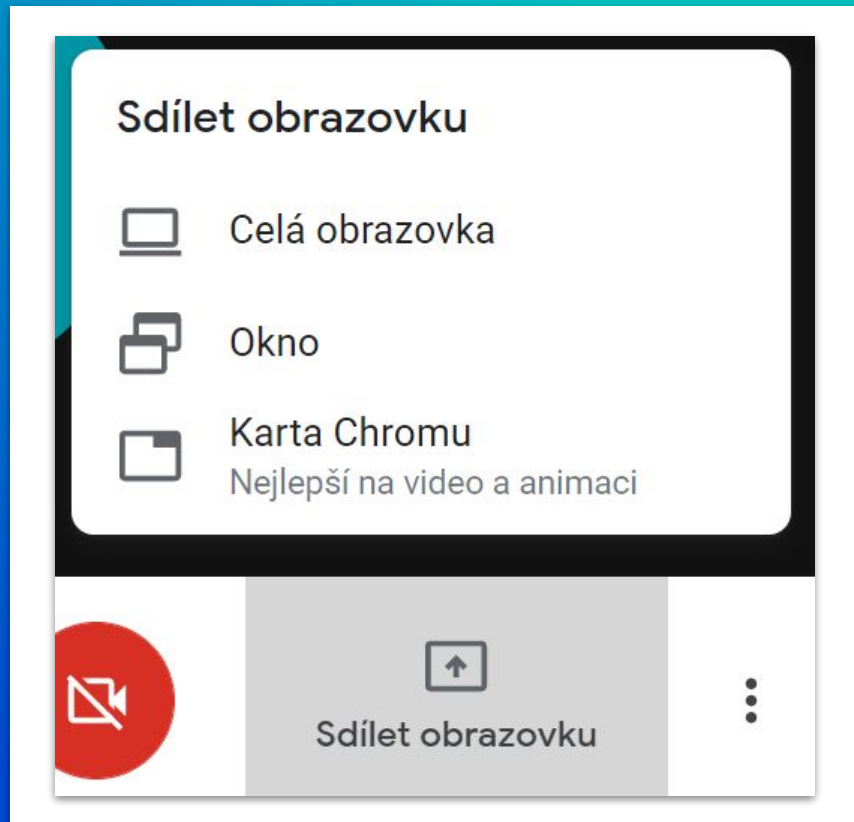
Kdo co může v EDU verzi

- moderátor i účastníci musí mít Google účet (jsou výjimky)
- moderátorem je ten, kdo schůzku vytvoří
- moderátor může pustit účastníky do Meetu
- pro připojení stačí účastníkům pozvánka či odkaz
- další oprávnění se nastavují na úrovni administrátora (vytváření videohovorů, nahrávání, ...)

Jak a kde založit Meet

- aplikace Meet (devět teček)
- přímo stránka meet.google.com
- kalendář (doporučujeme) – možnost opakování
- v Google Classroom (záhlaví kurzu x jen odkaz)
- účastníky lze zvat:
 - odkazem nebo pozvánkou v kalendáři

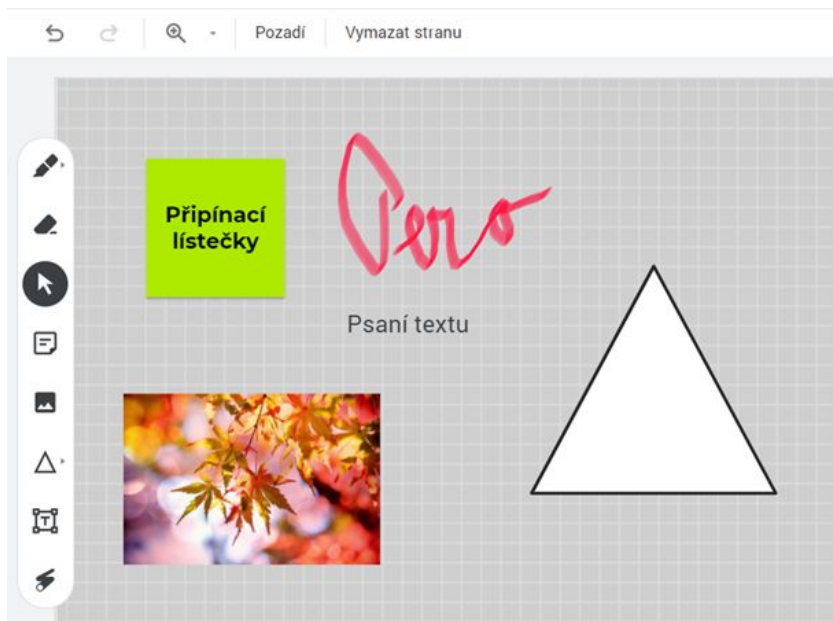
Sdílení obrazovky



Kde hledat informace

- Radovan Jansa
 - [novinky v Google Meet](#)
- Pavel Hodál – blog [tybrdo.cz](#)
 - [podzimní novinky v Google Meet](#)
 - [videonávod](#)
 - [pohádka pro žáky, jak se připojit k Meet](#)
 - [4 způsoby jak na Google Meet](#)

Google Jamboard



- sdílená tabule
- součást Google Workspace
- aplikace pro mobil
- nastavení práv (editor, čtenář)
- integrace v Meetu
 - různá sdílení

- během Meetu (jam)
- rychlá možnost psaní
- skupinová práce
- připravené úkoly

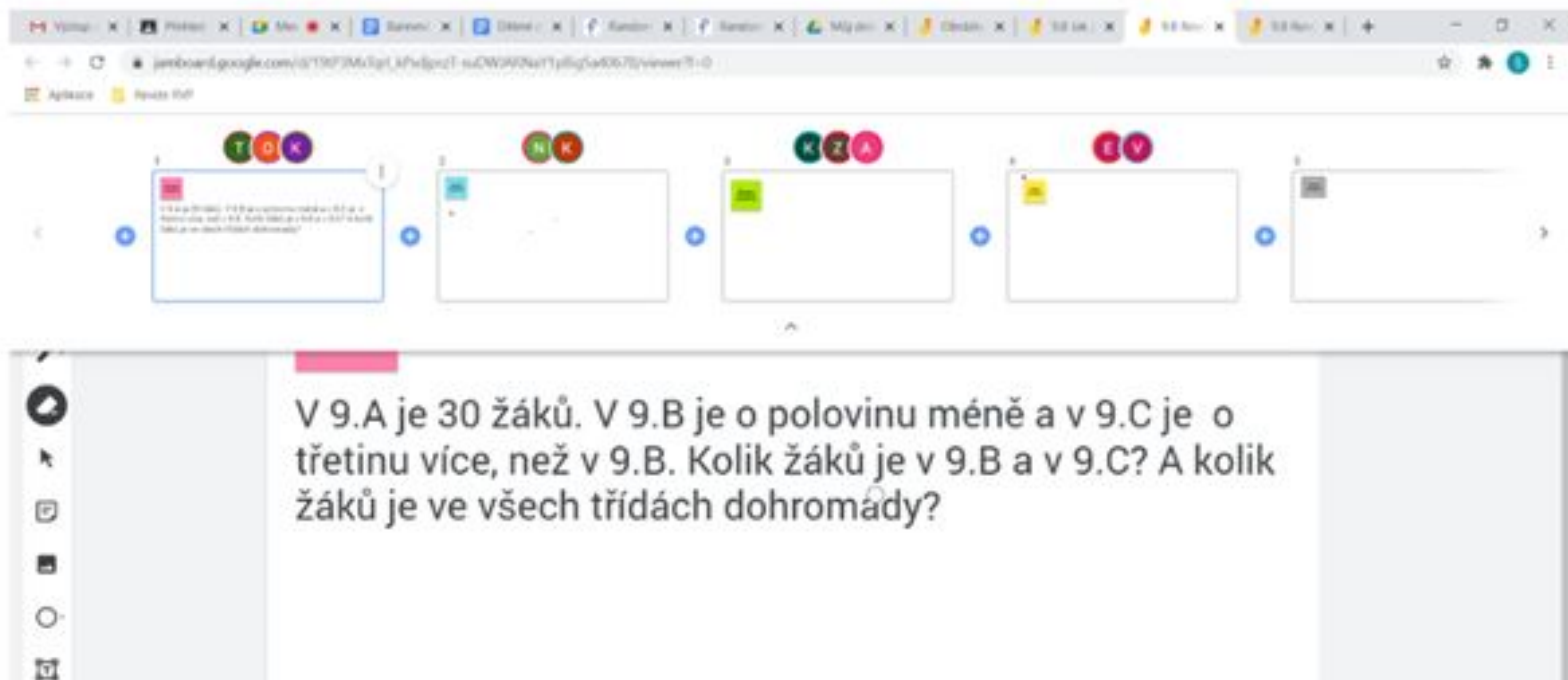
Sdílená tabule s úkoly

(pojd'me si hrát)

Využití Jamboardu



Skupinová práce v Jamboardu



Bonus – dělení do skupin

- flippity.net
- Random Name Picker
- dělení do různých typů skupin
- online



Pojďme na dotazy



Další webináře

29.10.

Jak technologie může šetřit čas a energii (nejen) v online výuce

29.10.

Jak vyučovat dějepis distančně?

4. 11.

TOP aplikace a nástroje pro online výuku napříč předměty

5. 11.

Formativní hodnocení (nejen) v online výuce

29. 10. 2020 20:00	#38 – Jak technologie může šetřit čas a energii (nejen) v online výuce	Filip Goszler
31. 10. 2020 20:00	#39 – Jak vyučovat dějepis distančně?	Aleš Sedlmeier
4. 11. 2020 18:00	#40 – TOP aplikace a nástroje pro online výuku napříč předměty	Natálie Nevřelová & Miroslava Bartusková
5. 11. 2020 20:00	#41 – Formativní hodnocení (nejen) v online výuce	Pavčina Loňková
18. 11. 2020 20:00	#42 – Hodnocení v praxi - sdílení strategie na ZŠ Labyrinth	Pavčina Loňková
21. 11. 2020 20:00	#43 – Jak přenést bádání domů do distanční výuky	Václav Fiala
25. 11. 2020 20:00	#44 – Motivace, potřeby a bezpečné prostředí pro efektivní učení	Miša Řeřichová
28. 11. 2020 20:00	#45 – Učíme s Flippity	Petra Boháčková & Slávek Hora

Děkujeme za pozornost!